

# SCRUTINI 1° QUADRIMESTRE

Le proposte di voto, per tutti i corsi, devono essere inserite nel Registro Elettronico entro e non oltre le ore 18.00 del giorno 25 gennaio 2014 e dovranno essere inserite come “**Voto Unico**”.

La procedura seguente illustra i passi che ciascun docente deve osservare.ù

I docenti coordinatori devono inserire le proposte dei voti di condotta utilizzando la materia «**COMPORTAMENTO**».



I docenti sono esentati dalla compilazione delle pagelle (al termine dello scrutinio, i voti definitivi verranno riportati automaticamente nella Pagella Elettronica), tuttavia permane la responsabilità per ognuno di verificare la correttezza dei voti presenti nella griglia proiettata con la LIM durante lo scrutinio.

# SCRUTINI 1° QUADRIMESTRE

Ogni docente deve inserire le proprie proposte di voto utilizzando la funzione

**«Scrutini intermedi»**

I docenti coordinatori devono inserire i voti di condotta utilizzando la materia «COMPORTAMENTO»


IC Porto Viro - REGISTRO ELETTRONICO


**Registro del docente Lunardelli Matteo**  
**Classe 1X - Materia TECNOLOGIA**  
**Lunedì 05/12/2011**

[Torna alla pagina iniziale](#)

Visualizza [Ultimi 30 giorni](#) [Ultimi 60 giorni](#) [Dal 29/01/2012](#) [Da settembre](#) [Da ... a ...](#)

Questa tabella riporta valutazioni e assenze del periodo scelto (da settembre): per modificare il periodo utilizzare i pulsanti qui sopra.


n.	ALUNNO	giorno mese ora	07 09 1^	08 09 1^	13 09 1^	14 09 1^	15 09 1^	16 09 1^	17 09 1^	26 09 1^	26 09 2^	27 09 1^	28 09 1^	29 09 1^	19 11 1^	25 11 1^	25 11 2^	scritto 07/09	Prova d'ingresso	scritto 28/09	scritto 19/11	Pagellina 1° quadrimestre	pratico 27/09
1	Baresi Franco		a	a			a				8			9			a		10	7		7	8
2	Bergomi Giuseppe		a	a							7			8					8	6		9	6
3	Cabrini Antonio						a	a			8			10					7	8		6	7
4	Collovati Fulvio																		9	9		5	8
5	Conti Bruno								a	a									6	10		9	9
6	Gentile Claudio		a	a	a				a	a									5	6		8	5
7	Rossi Paolo						a												7	8		5	
8	Scirea Gaetano																		5	9		10	
9	Tardelli Marco																		4	6		9	
10	Zoff Dino						a	a											8	10		8	
																		media		media 7,9	media		media 7,2

La registrazione delle assenze avviene mediante il registro di classe. Cliccare sui singoli voti orali per visualizzare eventuali dettagli.  
 Generare un numero casuale tra 1 e 10 per scegliere, ad esempio, chi interrogare?

Scorrere la pagina verso il basso e cliccare su «Inserisci proposte di voto»

**TECNOLOGIA: valutazioni, medie, assenze, argomenti, scrutini**

Visualizza



Scrutini finali

**IC Porto Viro - REGISTRO ELETTRONICO**

**Scrutini intermedi - Lunardelli Matteo**  
**Classe 1X - Materia TECNOLOGIA**  
**Giovedì 19/01/2012**

**Stabilire il periodo per il quale si desidera visualizzare assenze e valutazioni**

Data iniziale    
Data finale



**Cliccare su «Procedi»**

**IC Porto Viro - REGISTRO ELETTRONICO**

**Elenco dei voti per lo scrutinio intermedio**  
**Docente Lunardelli Matteo - Classe 1X - Materia TECNOLOGIA**

Primo trimestre/quadrimestre o secondo trimestre?  

n.	Alunno	Ore di assenza	Scritto	Media	Voto	Orale (data)	Media	Voto	Pratico /Unico	Media	Voto
1	Baresi Franco	5	7;	7		8 (26/09); 9 (29/09);	8,5		8;	8	
2	Bergomi Giuseppe	3	6;	6		7 (26/09); 8 (29/09);	7,5		6;	6	
3	Cabrini Antonio	3	8;	8		8 (26/09); 10 (29/09);	9		7;	7	
4	Collovati Fulvio	0	9;	9					8;	8	
5	Conti Bruno	2	10;	10					9;	9	
6	Gentile Claudio	5	6;	6					5;	5	
7											

**Selezionare «primo trimestre/quadrimestre»**



**Elenco dei voti per lo scrutinio intermedio**  
**Docente Lunardelli Matteo - Classe IX - Materia TECNOLOGIA**

Primo trimestre/quadrimestre o secondo trimestre? primo trimestre/quadrimestre

n.	Alunno	Ore di assenza	Scritto	Media	Voto	Orale <small>(2 voti)</small>	Media	Voto	Pratico /Unico	Media	Voto
1	Baresi Franco	5	7;	7		8 <small>(26/09)</small> ; 9 <small>(29/09)</small> ;	8,5		8;	8	
2	Bergomi Giuseppe	3	6;	6		7 <small>(26/09)</small> ; 8 <small>(29/09)</small> ;	7,5		6;	6	
3	Cabrini Antonio	3	8;	8		8 <small>(26/09)</small> ; 10 <small>(29/09)</small> ;	9		7;	7	
4	Collovati Fulvio	0	9;	9					8;	8	
5	Conti Bruno	2	10;	10					9;	9	
6	Gentile Claudio	5	6;	6					5;	5	
7	Rossi Paolo	2	8;	8							
8	Scirea Gaetano	0	9;	9							
9	Tardelli Marco	0	6;	6							
10	Zoff Dino	3	10;	10							

Voti da 1 a 10. Separare i decimali con una virgola (ad esempio 6,5).

[STAMPA](#)



Memorizza le proposte di voto

Attenzione: questa operazione di memorizzazione eliminerà eventuali voti già inseriti!

[Torna al registro del docente](#)

Inserire i voti nell'ultima colonna come Voto Unico (colonna arancione) e cliccare su «**Memorizza le proposte di voto**».

**N.B.:** Il sistema visualizza le medie separate dei voti scritti, orali e pratici.

E' consigliato avere già le idee chiare sui voti da inserire, perché dopo qualche minuto di inattività il registro torna alla pagina iniziale senza memorizzare i voti.



## IC Porto Viro - REGISTRO ELETTRONICO



Voti inseriti per il primo scrutinio intermedio!



Torna al registro del docente

Si consiglia di visualizzare i dati inseriti per verificare che tutto sia andato a buon fine.

Per visualizzare o modificare i voti inseriti, cliccare sull'apposito pulsante

**TECNOLOGIA: valutazioni, medie, assenze, argomenti, scrutini**

Visualizza

**Scrutini intermedi**

**Scrutini finali**

**IC Porto Viro - REGISTRO ELETTRONICO**

**Scrutini intermedi - Lunardelli Matteo**  
**Classe 1X - Materia TECNOLOGIA**  
**Giovedì 19/01/2012**

**Visualizza/modifica i voti assegnati negli scrutini intermedi**

Selezionare



Voti del primo scrutinio intermedio  
Docente Lunardelli Matteo - Classe 1X - Materia TECNOLOGIA

n.	Alunno	Ore di assenza	Scritto	Orale	Pratico /Unico
1	Baresi Franco	5			8
2	Bergomi Giuseppe	3			7
3	Cabrini Antonio	3			8
4	Collovati Fulvio	0			8
5	Conti Bruno	2			9
6	Gentile Claudio	5			5
7	Rossi Paolo	2			8
8	Scirea Gaetano	0			9
9	Tardelli Marco	0			6
10	Zoff Dino	3			10

[STAMPA](#)

MODIFICA I VOTI

Alunno  Tipo di valutazione  Voto

Selezionare il tipo di valutazione «Pratico/Unico»,  
inserire il nuovo voto e cliccare su «**Aggiorna il voto**»

### ATTENZIONE!!!

Vale la stessa regola dell'inserimento delle verifiche scritte.

Se vi è la necessità di cambiare un voto, la modifica deve essere effettuata alunno per alunno.

Ripetendo la procedura di inserimento con il pulsante «Inserisci» vengono cancellati i voti inseriti in precedenza.